


**FUNDACION ALFONSO MORENO JARAMILLO NIT. 900.319.656-7  
ESTADO DE SITUACION FINANCIERA A DICIEMBRE 31 DE 2025**

<b>ACTIVO</b>		<b>PASIVO</b>	
<b>EFFECTIVO Y EQUIVALENTES DEL EFFECTIVO</b>	<b>3.327.794.293</b>	<b>INSTRUMENTOS FINANCIEROS DEL</b>	-
Bancos	2.310.403	Costos y gastos por pagar	-
Fondos	3.325.483.890	Impuesto de renta por pagar	-
<b>INSTRUMENTOS FCIEROS-INVERSIONES</b>	<b>6.138.495.284</b>	<b>TOTAL PASIVO</b>	-
Acciones	0		
C.D.T.	6.138.495.284		
<b>INSTRUMENTOS FCIEROS-CXC</b>	<b>271.664.788</b>	<b>PATRIMONIO</b>	<b>23.706.212.612</b>
<b>DEUDORES</b>		<b>SUPERAVIT DE CAPITAL</b>	<b>8.520.518.799</b>
Anticipo de impuestos y contribuciones	21.664.788	Donaciones	8.520.518.799
Otros Deudores	250.000.000		
<b>TOTAL ACTIVO CORRIENTE</b>	<b>9.737.954.365</b>	<b>RESERVAS</b>	<b>2.137.092.589</b>
		Reservas ocasionales	2.137.092.589
<b>INSTRUMENTOS FCIEROS-INVERSIONES</b>	<b>12.574.886.056</b>	<b>EXCEDENTE(PERDIDA) DEL EJERCICIO</b>	<b>1.960.553.334</b>
Acciones	11.781.181.056		
Bonos	793.705.000	<b>EXCEDENTES ACUMULADOS</b>	<b>4.709.260.672</b>
<b>PROPIEDADES PLANTA Y EQUIPO</b>	<b>1.393.372.191</b>	excedentes acumulados	5.173.223.575
Construcciones y edificaciones	1.499.372.191	Perdidas acumuladas	-463.962.903
Menos: Depreciación Acumulada	-106.000.000		
<b>TOTAL ACTIVO NO CORRIENTE</b>	<b>13.968.258.247</b>	<b>OTROS RESULTADOS INTEGRAL</b>	<b>6.378.787.218</b>
		Valorizacion titulos participativos	6.378.787.218
<b>TOTAL ACTIVO</b>	<b>23.706.212.612</b>	<b>TOTAL PASIVO Y PATRIMONIO</b>	<b>23.706.212.612</b>

  
MAURICIO TORO ZULUAGA  
Representante Legal

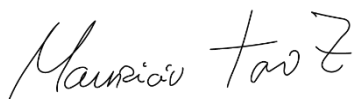
  
ELKIN RODRIGO LÓPEZ SALAZAR  
Revisor Fiscal  
T.P. 39097-T

  
JUAN FELIPE VASQUEZ JIMENEZ  
Contador  
T.P. 73625-T

**FUNDACION ALFONSO MORENO JARAMILLO NIT. 900.319.656-7**  
**ESTADO DE RESULTADOS**  
**AL 31 DE DICIEMBRE DE 2025**

**CUENTAS**

<b>INGRESOS OPERACIONALES</b>	<b>2.417.710.560</b>
Venta de Inversiones (Acciones)	356.237.169
Dividendos	686.869.396
Rendimientos Financieros	1.374.603.995
<b>COSTO DE VENTAS</b>	<b>233.416.963</b>
Costo Venta Acciones	233.416.963
<b>GASTOS OPERACIONALES</b>	<b>41.923.652</b>
Honorarios	650.000
Impuestos	24.833.091
Gastos legales	7.581.700
Mantenimiento y reparaciones	5.075.745
Depreciaciones	0
Diversos	3.783.116
<b>EXCEDENTE OPERACIONAL</b>	<b>2.142.369.945</b>
<b>MAS OTROS INGRESOS</b>	<b>0</b>
Recuperaciones	0
<b>MENOS OTROS GASTOS</b>	<b>77.934.611</b>
Financieros	0
Gastos extraordinarios	77.934.611
Donaciones	0
<b>UTILIDAD DEL EJERCICIO ANTES DE IMPUESTO</b>	<b>2.064.435.334</b>
Provision impuesto de renta	103.882.000
<b>EXCEDENTE NETO</b>	<b>1.960.553.334</b>



MAURICIO TORO ZULUAGA  
Representante Legal

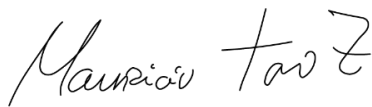


ELKIN RODRIGO LOPEZ SALAZAR  
Revisor Fiscal T.P 39097-T


JUAN FELIPE VASQUEZ JIMENEZ  
Contador T.P 73625-T

**FUNDACION ALFONSO MORENO JARAMILLO NIT. 900.319.656-7**  
**ESTADO DE RESULTADOS INTEGRAL COMPARATIVO**  
**AL 31 DE DICIEMBRE DE :**

<b>CUENTAS</b>	<b>PERIODO 2025</b>	<b>PERIODO 2024</b>
<b>INGRESOS OPERACIONALES</b>	<b>2.417.710.560</b>	<b>1.733.141.975</b>
Venta de Inversiones (Acciones)	356.237.169	189.310.443
Dividendos	686.869.396	424.129.877
Rendimientos Financieros	1.374.603.995	1.119.701.655
 <b>COSTO DE VENTAS</b>	 <b>233.416.963</b>	 <b>321.439.150</b>
Costo Venta Acciones	233.416.963	321.439.150
 <b>GASTOS OPERACIONALES</b>	 <b>41.923.652</b>	 <b>40.437.834</b>
Honorarios	650.000	650.000
Impuestos	24.833.091	36.443.893
Gastos legales	7.581.700	2.586.700
Mantenimiento y reparaciones	5.075.745	0
Depreciaciones	0	0
Diversos	3.783.116	757.241
 <b>EXCEDENTE OPERACIONAL</b>	 <b>2.142.369.945</b>	 <b>1.371.264.991</b>
 <b>MAS OTROS INGRESOS</b>	 <b>0</b>	 <b>0</b>
Recuperaciones	0	0
 <b>MENOS OTROS GASTOS</b>	 <b>77.934.611</b>	 <b>34.191.322</b>
Financieros	0	2.254.272
Gastos extraordinarios	77.934.611	31.937.050
Donaciones	0	0
 <b>EXCEDENTE DEL EJERCICIO ANTES DE IMPUESTO</b>	 <b>2.064.435.334</b>	 <b>1.337.073.669</b>
Provision impuesto de renta	103.882.000	56.517.000
 <b>EXCEDENTE(PERDIDA) DEL EJERCICIO</b>	 <b>1.960.553.334</b>	 <b>1.280.556.669</b>
 <b>OTRO RESULTADO INTEGRAL</b>	 <b>4.911.341.177</b>	 <b>-574.433.175</b>
Valoracion titulos participativos	4.911.341.177	-574.433.175
 <b>RESULTADO INTEGRAL</b>	 <b>6.871.894.511</b>	 <b>706.123.494</b>
<b>EXCEDENTE(PERDIDA) DEL EJERCICIO</b>	<b>1.960.553.334</b>	<b>1.280.556.669</b>



MAURICIO TORO ZULUAGA  
Representante Legal



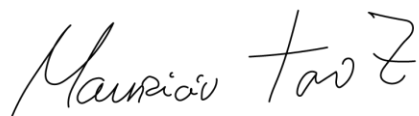
ELKIN RODRIGO LOPEZ SALAZAR  
Revisor Fiscal  
T.P. 39097-T




JUAN FELIPE VASQUEZ JIMENEZ  
Contador  
T.P. 73625-T

**FUNDACION ALFONSO MORENO JARAMILLO NIT. 900.319.656-7**  
**ESTADO DE SITUACION FINANCIERA COMPARATIVO**

	Periodo 2025	Periodo 2024		Periodo 2025	Periodo 2024
<b>ACTIVO</b>			<b>PASIVO</b>		
<b>EFFECTIVO Y EQUIVALENTES DEL EFFECTIVO</b>	<b>3.327.794.293</b>	<b>1.917.354.611</b>	<b>INSTRUMENTOS FINANCIEROS DEL PASIVO</b>	-	-
Bancos	2.310.403	9.121.583	Costos y gastos por pagar	-	-
Fondos	3.325.483.890	1.908.233.028	Impuesto de renta por pagar	-	-
<b>INSTRUMENTOS FCIEROS-INVERSIONES</b>	<b>6.138.495.284</b>	<b>6.581.205.928</b>	<b>TOTAL PASIVO</b>	-	-
Acciones	0	0			
C.D.T.	6.138.495.284	6.581.205.928			
<b>INSTRUMENTOS FCIEROS-CXC</b>	<b>271.664.788</b>	<b>274.083.450</b>	<b>PATRIMONIO</b>	<b>23.706.212.612</b>	<b>17.076.193.999</b>
<b>DEUDORES</b>			<b>SUPERAVIT DE CAPITAL</b>	<b>8.520.518.799</b>	<b>8.520.518.799</b>
Anticipo de impuestos y contribuciones	21.664.788	24.083.450	Donaciones	8.520.518.799	8.520.518.799
Otros Deudores	250.000.000	250.000.000			
<b>TOTAL ACTIVO CORRIENTE</b>	<b>9.737.954.365</b>	<b>8.772.643.989</b>	<b>RESERVAS</b>	<b>2.137.092.589</b>	<b>2.378.968.233</b>
<b>INSTRUMENTOS FCIEROS-INVERSIONES</b>	<b>12.574.886.056</b>	<b>6.910.177.819</b>	Reservas ocasionales	2.137.092.589	2.378.968.233
Acciones	11.781.181.056	6.602.707.819	<b>EXCEDENTE(PERDIDA) DEL EJERCICIO</b>	<b>1.960.553.334</b>	<b>1.280.556.669</b>
Bonos	793.705.000	307.470.000	<b>EXCEDENTES ACUMULADOS</b>	<b>4.709.260.672</b>	<b>3.428.704.257</b>
<b>PROPIEDADES PLANTA Y EQUIPO</b>	<b>1.393.372.191</b>	<b>1.393.372.191</b>	excedentes acumulados	5.173.223.575	3.892.667.160
Construcciones y edificaciones	1.499.372.191	1.499.372.191	Perdidas acumuladas	-463.962.903	-463.962.903
Menos: Depreciación Acumulada	-106.000.000	-106.000.000	<b>OTROS RESULTADOS INTEGRALES</b>	<b>6.378.787.218</b>	<b>1.467.446.041</b>
<b>TOTAL ACTIVO NO CORRIENTE</b>	<b>13.968.258.247</b>	<b>8.303.550.010</b>	Valorizacion titulos participativos	6.378.787.218	1.467.446.041
<b>TOTAL ACTIVO</b>	<b>23.706.212.612</b>	<b>17.076.193.999</b>	<b>TOTAL PASIVO Y PATRIMONIO</b>	<b>23.706.212.612</b>	<b>17.076.193.999</b>



MAURICIO TORO ZULUAGA  
Representante Legal



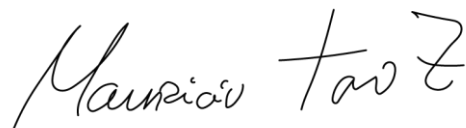
ELKIN RODRIGO LÓPEZ SALAZAR  
Revisor Fiscal  
T.P. 39097-T




JUAN FELIPE VASQUEZ JIMENEZ  
Contador  
T.P. 73625-T

**FUNDACION ALFONSO MORENO JARAMILLO NIT 800.190.245-2**  
**NIT 900.319.656-7**  
**ESTADO DE CAMBIOS EN EL PATRIMONIO A DICIEMBRE 31 DE 2025**


CONCEPTO	SALDO A DIC 31-2024	INCREMENTO 2025	DISMINUCIONES 2025	SALDO A DIC 31-2025
<b>SUPERAVIT DE CAPITAL</b>				
DONACIONES	8.520.518.799	0	0	8.520.518.799
				0
<b>RESERVAS</b>				0
RESERVAS OCASIONALES	2.378.968.233	241.875.644	0	2.137.092.589
				0
<b>EXCEDENTES DEL EJERCICIO</b>	1.280.556.669	1.280.556.669	1.960.553.334	1.960.553.334
<b>PERRDIDA DEL EEJERCICIO</b>	0	0		0
				0
<b>EXCEDENTES ACUMULADOS</b>	3.428.704.257	0	1.280.556.415	4.709.260.672
				0
<b>OTROS RESULTADOS INTEGRALES</b>	1.467.446.041	73.415.333	4.984.756.510	6.378.787.218
<b>TOTALES</b>	<b>17.574.696.625</b>	<b>1.595.847.646</b>	<b>8.225.866.259</b>	<b>23.706.212.612</b>



MAURICIO TORO ZULUAGA  
Representante legal



ELKIN RODRIGO LOPEZ SALAZAR  
Revisor Fiscal  
T.P. 39097-T



JUAN FELIPE VASQUEZ JIMENEZ  
Contador  
T.P. 73625-T